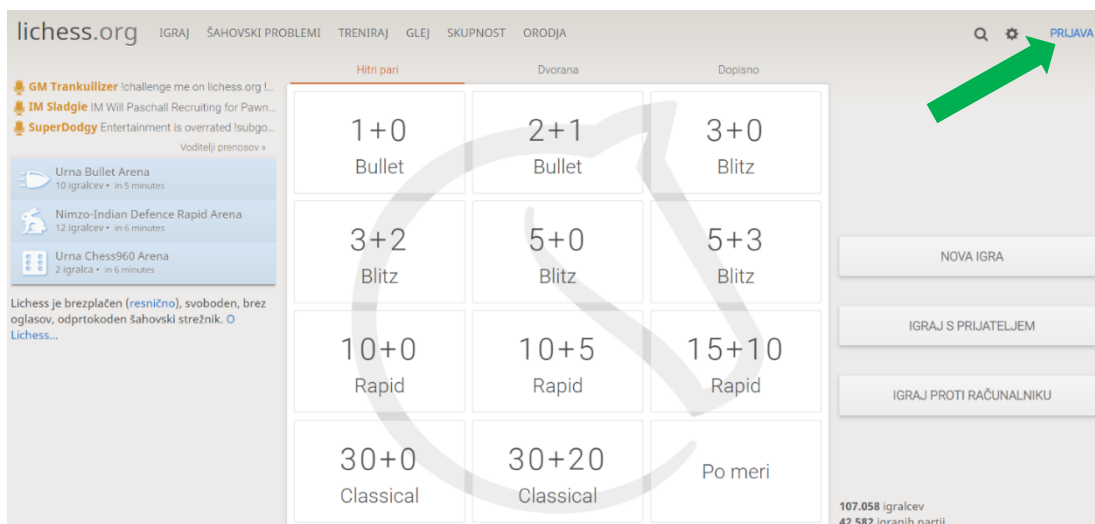


Novo mesto, 28. marec 2021

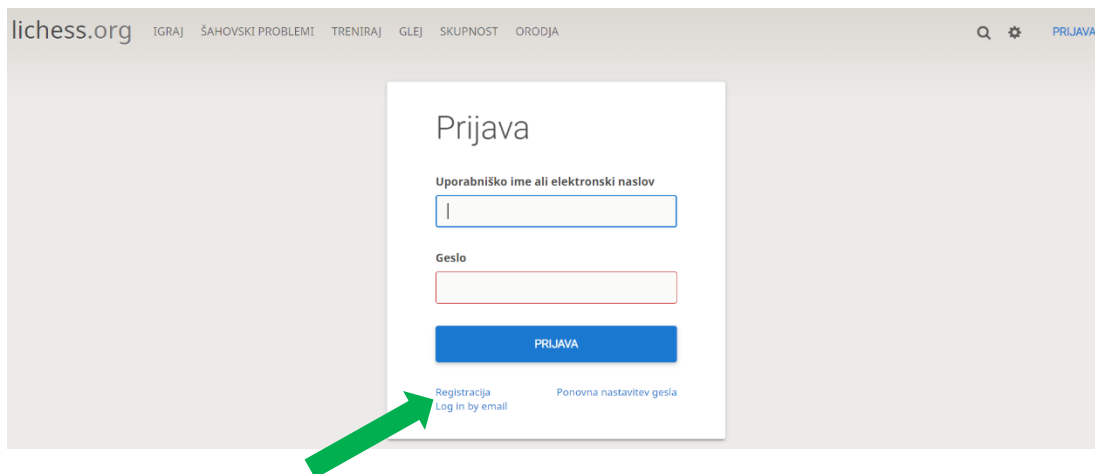
Registracija in igranje na šahovskem portalu Lichess

Letošnja osnovnošolska področna in državna šahovska prvenstva bodo izvedena v spletni obliki na brezplačnem šahovskem spletnem portalu <https://lichess.org/>. V nadaljevanju si oglejte navodila za registracijo, prijavo in sodelovanje na takem tekmovanju (v pomoč so vam zelene puščice, ki so dodane na zaslonskih slikah).

- 1) Na spletnem portalu <https://lichess.org/> v desnem zgornjem kotu kliknite ukaz **PRIJAVA**



- 2) Če že imate uporabniško ime in geslo na Lichess, ju vpišite in kliknite **Prijava** – sicer pa izberite spodnji ukaz **Registracija** in se boste registrirali na novo.



- 3) Pri novi registraciji vpišite:
 - a) željeno uporabniško ime
 - b) določite svoje geslo (uporabite različne VELIKE in male črke in še kakšno številko, da bo geslo res varno)
 - c) vse štiri rdeče drsnike premaknite na desno v zeleno območje
 - d) v tretje polje vpišite veljaven E-poštni naslov (lahko je tudi od staršev) in spodaj kliknite **Registracija**
 - e) nato preverite elektronsko pošto in v sporočilu od Lichess potrdite registracijo na portalu

The screenshot shows the registration form on the Lichess website. The form includes the following fields and options:

- Uporabniško ime:** A text input field with a green arrow pointing to it.
- Geslo:** A password input field with a green arrow pointing to it.
- Moč gesla:** A strength indicator bar.
- E-poštni naslov:** An email input field with a green arrow pointing to it.
- Consent checkboxes:** Four red checkboxes with green arrows pointing to them, all of which are currently unchecked. The text next to them reads:
 - Računalniška pomoč ni dovoljena. Prosimo da med igranjem ne uporabljate računalniških programov, baz ali pridobivate pomoč ostalih igralcev. Uporabniki bodo dobili več zaporednih uporabniških računov, če bodo dovoljeni.
 - Strinjam se, da ne bom nikoli uporabljal pomoči med partijo (od računalnika, knjige, podatkovne baze ali od druge osebe).
 - Strinjam se, da bom do drugih vedno prijazen.
 - Strinjam se, da ne bom ustvaril več uporabniških računov.
 - Strinjam se, da bom spoštoval vse pravice lastništva na Lichess strani.
- REGISTRACIJA:** A blue button at the bottom of the form.

- 4) Ko ste vpisani na portal, lahko igrate šah z različnimi časovnimi nastavitvami ali rešujete šahovske probleme ali trenirate ... Za udeležbo na osnovnošolskem prvenstvu pa boste kliknili na zavihek **Skupnost** in v njem izbrali **Ekipe**, saj se morate pridružiti svoji ekipi oziroma svojemu tekmovanju znotraj te ekipe.

The screenshot shows the main page of the Lichess website. The navigation menu at the top includes 'IGRAJ', 'ŠAHOVSKI PROBLEMI', 'TRENIRAJ', 'SKUPNOST', and 'ORODJA'. A green arrow points to the 'SKUPNOST' menu, which has a dropdown menu open showing the following options:

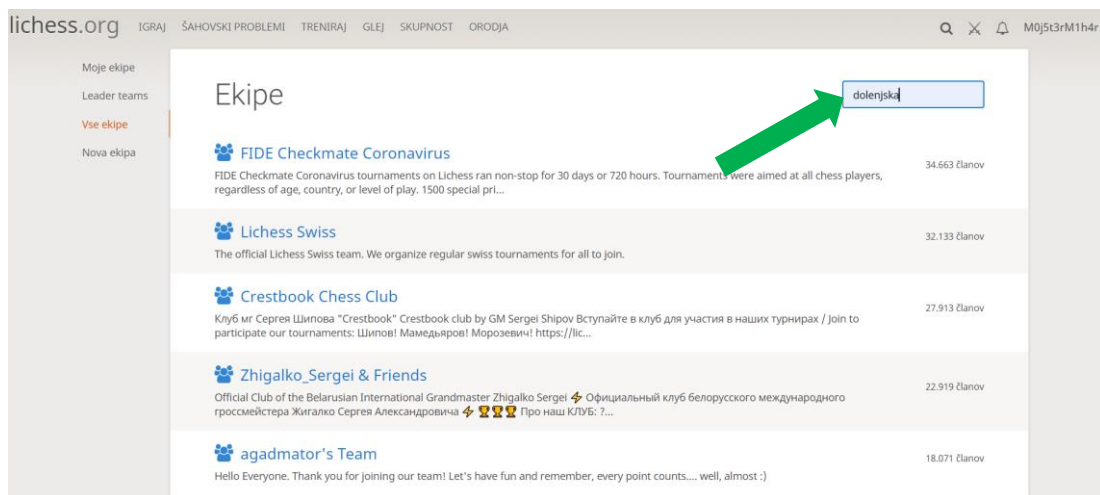
- Forum
- Daniraj
- Ekipe

The main content area displays a grid of chess variants with their respective time controls:

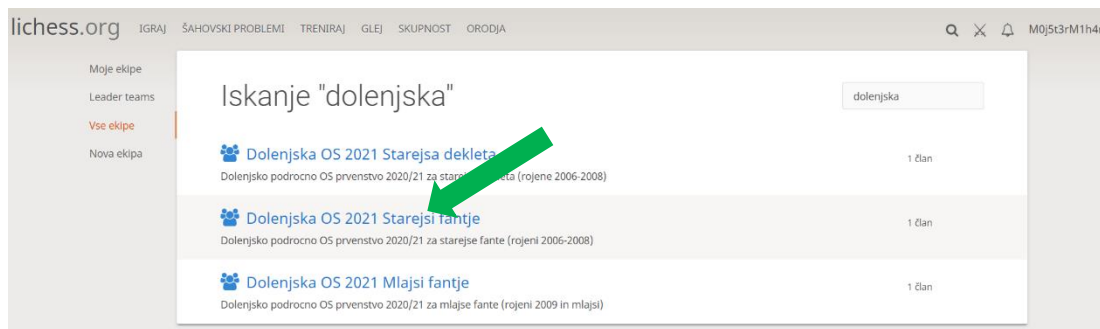
Igralci	Dvorana	Dopisno
1+ Bullet	2+1 Bullet	3+0 Blitz
3+2 Blitz	5+0 Blitz	5+3 Blitz
10+0 Rapid	10+5 Rapid	15+10 Rapid
30+0 Classical	30+20 Classical	Po meri

On the right side, there are buttons for 'NOVA IGRA', 'IGRAJ S PRIJATELJEM', and 'IGRAJ PROTI RAČUNALNIKU'. At the bottom, it shows '108.946 igralcev' and '43.355 igranih partij'.

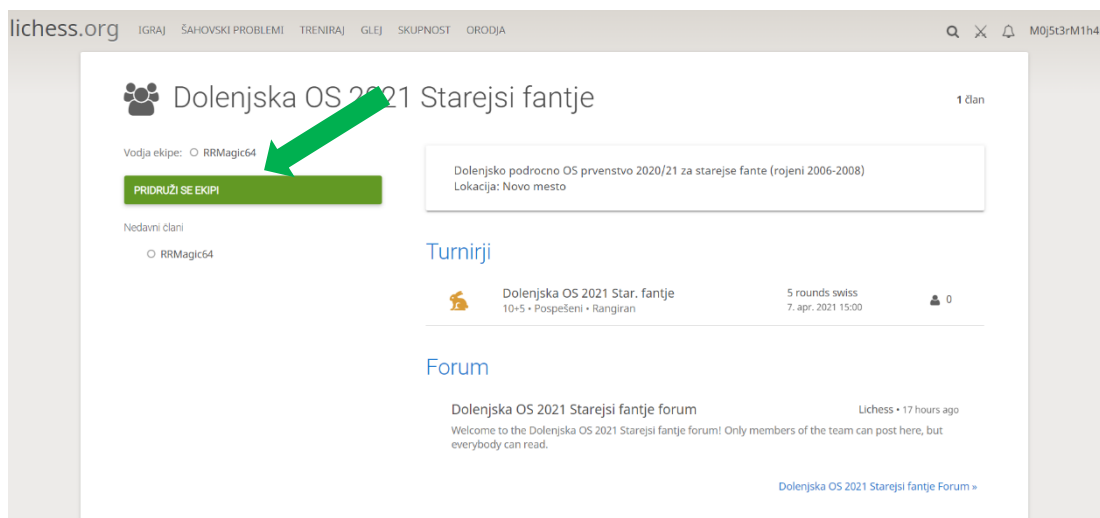
- 5) Zgoraj desno je polje za iskanje, v njem vpišite dolenjska. Program bo nato našel vse ekipe, ki v svojem imenu nosijo to ime.



- 6) Med ekipami izberite (kliknite) tisto, ki ustreza vaši starostni kategoriji:
- a) mlajši fantje (rojeni 2009 in mlajši)
 - b) mlajša dekleta (rojena 2009 in mlajša – *opomba: ekipa bo dodana naknadno*)
 - c) starejši fantje (rojeni 2006-2008)
 - d) starejša dekleta (rojena 2006-2008)



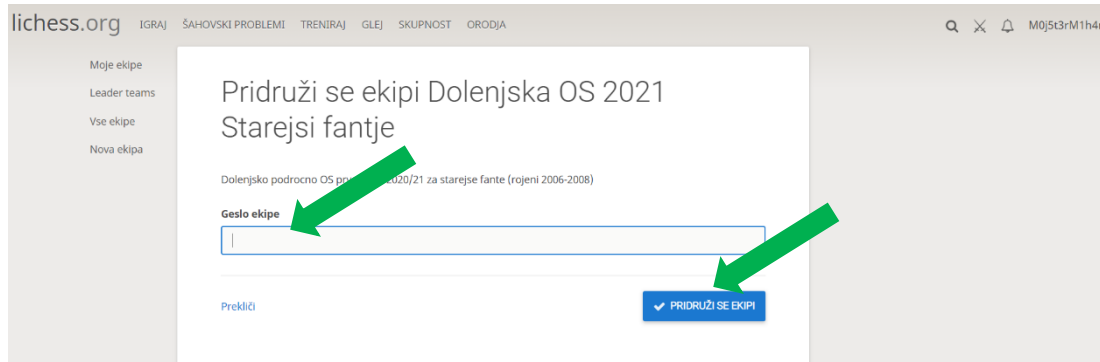
- 7) Odpre sem vam polje vaše ekipe, v katerem kliknite ukaz **Pridruži se ekipi**



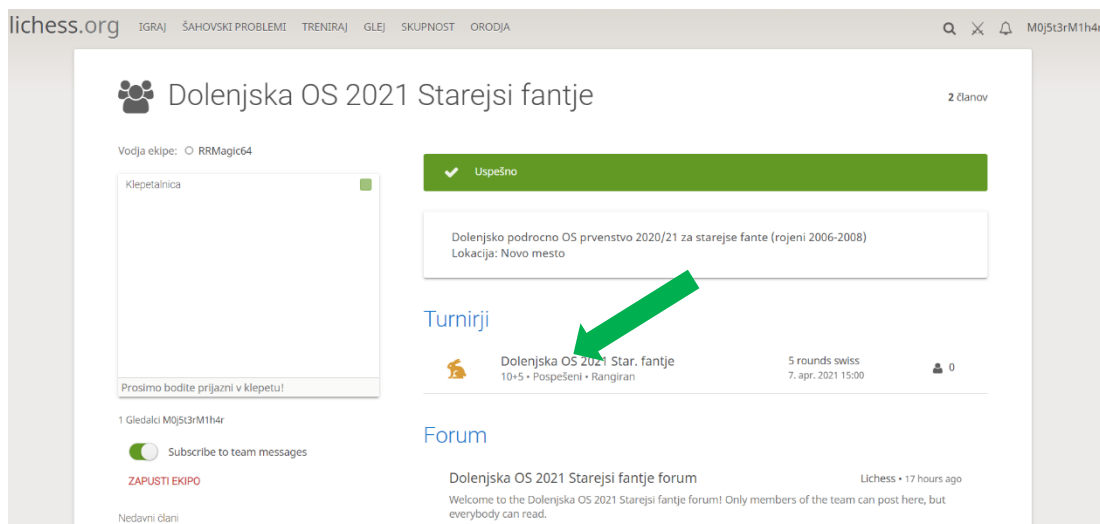
8) Nato vpišite geslo za pridružitve ekipi (pazi na starostno skupino):

- a) mlajši fantje: DOS21MF
- b) mlajša dekleta: DOS21MD
- c) starejši fantje: DOS21SF
- d) starejša dekleta: DOS21SD

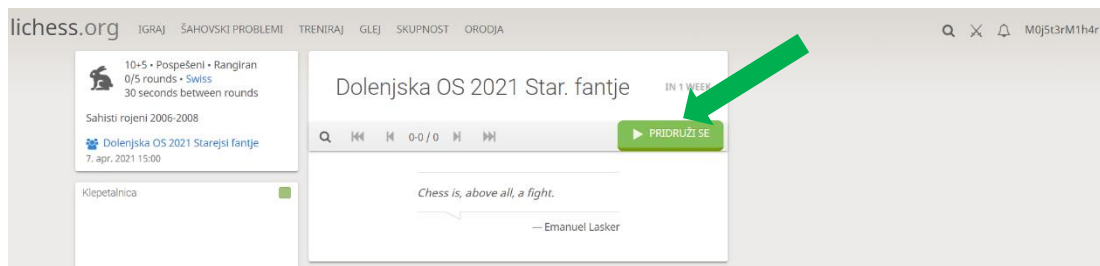
Po vpisu gesla kliknite na ukaz **Pridruži se ekipi**



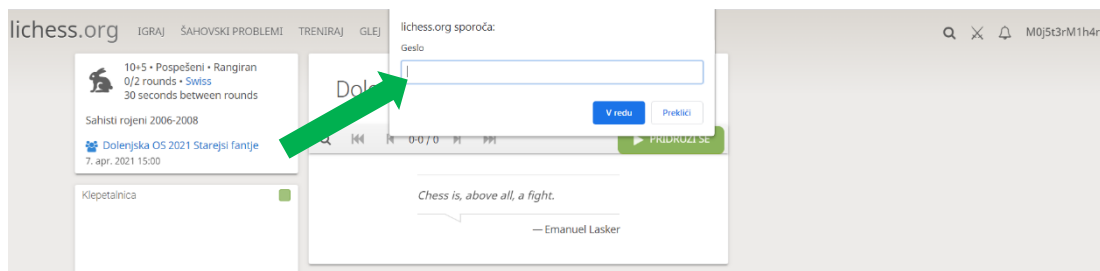
9) Zdaj ste vpisani v svojo ekipo. V njej se morate pridružiti še tekmovanju te ekipe, zato v rubriki **Turnirji** kliknete na vpisano tekmovanje.



10) V oknu, ki se odpre, kliknite ukaz **Pridruži se**



11) Program vas bo spet vprašal po geslu, zato vpišite enako geslo kot pri pridružitvi svoji ekipi oziroma starostni skupini (glej točko 8) in kliknite **V redu**



12) S tem ste vpisani na tekmovanje. Do področnega tekmovanja lahko malo vadite, na dan prvenstva pa se pravočasno pridružite tekmovanju, saj so računalniške in šahovske ure zelo natančne ...

Ne pozabite, da se morate (poleg registracije na portalu Lichess) v vsakem primeru prijaviti še pri organizatorju področnega tekmovanja in mu sporočiti svoje uporabniško ime, da bomo sploh vedeli, kdo in za katero osnovno šolo igra v kateri starostni skupini.

Robert Rudman, prof.
predsednik ŠD KRKA Novo mesto